

LIMPIEZA Y MANTENIMIENTO

1. Antes de efectuar cualquier limpieza, compruebe que el aparato está desenchufado de la red eléctrica.
2. Para su limpieza, hágalo siempre con el aparato en frío. Utilice un trapo suave y agua jabonosa, secando luego con un trapo seco.
3. No utilizar productos abrasivos, alcohol, acetona, petróleo, gasolina o disolventes para la limpieza del aparato.
4. No sumerja el aparato en agua o cualquier otro líquido.
5. En caso de que el aparato no se vaya a usar en un periodo largo de tiempo, se aconseja cubrirlo con una funda después de haberlo limpiado y guardarlo en un lugar seco.

GARANTÍA

La garantía de este aparato será de 24 meses a partir de la fecha de la factura de compra, según la ley 23/2003 del 10 de julio. Dicha garantía será válida solo presentando la factura de compra.

CONFORMIDAD CON LAS DIRECTIVAS

Este producto lleva la marca CE para indicar la conformidad con las Directivas 2006/95/CE (Baja Tensión) y 2014/30/CE (Compatibilidad Electromagnética) y la directiva RoHS 2011/65/UE.



Este símbolo situado en la etiqueta de características del producto indica que el aparato no puede ser tratado como basura doméstica, sino que debe ser entregado en un punto de recogida para el reciclaje de aparatos eléctricos y electrónicos.

Su contribución a la correcta eliminación de este producto protege el medio ambiente. En caso de eliminación incorrecta del producto podemos causar daños en el medio ambiente. Para más información sobre el reciclaje de este producto, puede obtenerla en su ayuntamiento, en el servicio de recogida de basura o en la tienda donde adquirió el producto.



www.edmproduct.com
ELEKTRO 3, S.COOP.C.L
F-43389675

EDM garantiza todos sus productos declinando toda responsabilidad frente a daños originados por una incorrecta instalación / uso de sus artículos.

EDM dá garantia a todos os seus produtos, declinando toda responsabilidade por danos originados por utilização / instalação incorrecta dos seus produtos.

EDM guarantees all its products declines all responsibility for damages caused by improper installation / use of its articles.

EDM garantit tous ses produits, déclinant toute responsabilité en cas de dommages résultant d'un mauvais usage ou d'une installation incorrecte de ses articles.

Este producto solo es adecuado para espacios bien aislados o uso ocasional.

Este produto só é adequado para espaços bem isolados ou uso ocasional.

This product is only suitable for well isolated spaces or occasional use.

Ce produit seulement est convient pour des espaces bien isolés ou pour une utilisation occasionnelle.



Brasero Eléctrico

Braseiro elétrico

Electric Brazier / Brazaier électrique

MANUAL DE INSTRUCCIONES

REF. 07102 / REF. 07119



Fabricado en España

Fabricado na Espanha / Made in Spain

Estimado cliente:

Le felicitamos por la compra de este brasero eléctrico. Antes de ponerlo en funcionamiento, le recomendamos que lea con atención las presentes instrucciones con el fin de conocer el manejo correcto del aparato.

NORMAS DE SEGURIDAD

1. Utilice este aparato sólo como se describe en este manual. Cualquier otro uso no recomendado por el fabricante puede causar incendios, descargas eléctricas o lesiones a personas.
2. Asegúrese de que la fuente de alimentación corresponda a lo indicado en la placa de características del aparato.
3. Para reducir el riesgo de choque eléctrico, este enchufe está diseñado para encajar en una toma de forma correcta. Si el enchufe del aparato no entra completamente en la toma de corriente, llame a un electricista cualificado.
4. Los niños menores de 3 años deben mantenerse fuera del alcance del aparato a menos que sean continuamente supervisados.
5. Los niños desde 3 años y menores de 8 años deben sólo encender/apagar el aparato siempre que éste haya sido colocado o instalado en su posición de funcionamiento normal prevista y que sean supervisados o hayan recibido instrucciones relativas al uso del aparato de una forma segura y entiendan los riesgos que el aparato tiene.
6. Los niños desde 3 años y menores de 8 años no deben enchufar, regular y limpiar el aparato o realizar operaciones de mantenimiento. El aparato puede ser utilizado por niños con edad de 8 años o mayores y por personas con capacidades físicas, sensoriales o mentales reducidas, o falta de experiencia y conocimiento, si se les ha dado la supervisión o formación adecuadas. Los niños no deben jugar con el aparato. La limpieza y mantenimiento del aparato no deben realizarlos los niños sin supervisión.

PRECAUCIÓN Algunas partes de este producto pueden ponerse muy calientes y causar quemaduras. Debe prestarse atención particular cuando los niños y las personas vulnerables estén presentes.

7. Siempre que sea posible, evite el uso de cables de extensión porque dicho cable puede sobrecalentarse y causar un riesgo de incendio. Nunca use una sola extensión para varios calentadores.
8. Desconectar el aparato cuando se vaya a desplazar, pero nunca tirando del cable para desenchufarlo, debe tirar del enchufe.
9. No obstruya ni manipule el aparato mientras está en funcionamiento.
10. Si el cable de alimentación está dañado, debe ser reemplazado por un servicio técnico autorizado, con el fin de evitar situaciones de peligro.
11. Coloque siempre el aparato en una superficie estable plana y nivelada, al operar, para evitar la posibilidad de vuelco del mismo. Mantenga el aparato alejado de los materiales combustibles tales como muebles, almohadas, ropa de cama, papeles y cortinas.
12. Compruebe que ningún objeto descansa sobre el cable de alimentación del aparato. No pase el cable eléctrico por debajo de alfombras, tapetes o similares. Mantenga el cable de alimentación alejado de las personas y lugares con riesgo de tropiezo con el mismo.
13. No toque nunca el aparato mojado y no lo utilice en el entorno inmediato de un baño, una ducha o una piscina.
14. Este aparato está diseñado para su uso doméstico en interiores, y no está diseñado para su uso industrial.
15. **ADVERTENCIA:** Para evitar sobrecalentamientos, no cubrir el aparato de calefacción.



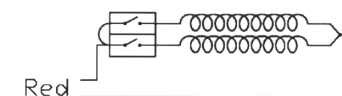
Este símbolo que se incluye en la pegatina identificativa del aparato indica "NO CUBRIR".

16. El aparato no debe estar situado inmediatamente por debajo de una toma de corriente.
17. No inserte, ni permita, que los dedos u objetos extraños penetren en la ventilación o salida de aire, ya que puede causar una descarga eléctrica, un incendio o dañar el aparato.
18. Conserve este manual para consultas posteriores.

19. Este aparato es apto para espacios bien aislados o para un uso ocasional.

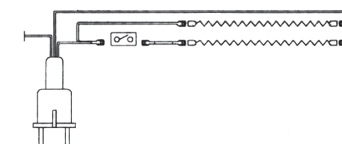
NOTA: Al utilizar el aparato por primera vez, es posible que desprenda olores. Tenga precaución de, en su primer uso, utilizarlo en un lugar bien ventilado.

CARACTERÍSTICAS TÉCNICAS



REF. 07102

Potencia: 900W
Interruptor I: 400W
Interruptor II: 500W
Interruptor I + II: 900W
Voltaje: 220 / 240V-50Hz



REF. 07119

Potencia:
900W (500 + 400)
Voltaje: 220 / 240V-50Hz

FUNCIONAMIENTO

REF. 07102:

1. Asegúrese de que los interruptores están en la posición "0" apagado y conecte el aparato a la red eléctrica.
2. Seleccione la potencia deseada pulsando sólo el interruptor I para 400W, sólo el interruptor 2 para 500W, o presionando los dos interruptores a la vez para conseguirá la máxima potencia de 900W.
3. Para apagar el aparato vuelva a pulsar los interruptores.

REF. 07119:

1. Conecte el aparato a la red eléctrica.
2. Seleccione la potencia deseada pulsando el interruptor hacia la posición I para 500W, o pulsando el interruptor hacia la posición II para 900W.
3. Para apagar el aparato debe desconectarlo de la red eléctrica.

LIMPEZA E MANUTENÇÃO

1. Antes de efectuar qualquer limpeza verifique se o aparelho está desligado da rede elétrica.
2. Faça a limpeza do aparelho, apenas quando o mesmo esteja frio. Use um pano suave e água com detergente suave, e depois seque ao momento com um pano seco.
3. Não usar produtos abrasivos, álcool, acetona, petróleo, gasolina ou disolventes para a limpeza do aparelho.
4. Não submergir o aparelho em água ou qualquer outro líquido.
5. Em caso de não usar o aparelho durante um longo período de tempo, aconselha-se guardar o aparelho limpo e envolvido com uma capa/pano, num lugar seco.

GARANTIA

A garantia deste aparelho será de 24 meses a partir da data da fatura de compra, segundo a lei 23/2003 de 10 de Julho. Dita garantia será válida apenas se apresentada a fatura de compra.

CONFORMIDADE COM AS DIRETIVAS

Este produto leva a marca CE para indicar a conformidade com as Diretivas 2006/95/CE (baixa tensão) e 2014/30/CE (Compatibilidade Eletromagnética) e a diretiva RoHS 2011/65/UE.



Este símbolo situado na etiqueta de características do produto indica que o aparelho não pode ser tratado como lixo doméstico, senão que deve ser entregue num ponto de recolha para a reciclagem de aparelhos elétricos e eletrónicos.

A sua contribuição para eliminar corretamente este produto protege o meio ambiente. No caso de eliminar incorretamente o produto podemos causar danos ao meio ambiente.

Para mais informação sobre a reciclagem deste produto pode obtê-la na sua junta de freguesia, no serviço de recolha de lixo ou na loja onde adquiriu o produto.



www.edmproduct.com
ELEKTRO 3, S.COOP.C.L
F-43389675

EDM garantiza todos sus productos declinando toda responsabilidad frente a daños originados por una incorrecta instalación / uso de sus artículos.

EDM dá garantia a todos os seus produtos, declinando toda responsabilidade por danos originados por utilização / instalação incorrecta dos seus productos.

EDM guarantees all its products declines all responsibility for damages caused by improper installation / use of its articles.

EDM garantit tous ses produits, déclinant toute responsabilité en cas de dommages résultant d'un mauvais usage ou d'une installation incorrecte de ses articles.

Este producto solo es adecuado para espacios bien aislados o uso ocasional.

Este produto só é adequado para espaços bem isolados ou uso ocasional.

This product is only suitable for well isolated spaces or occasional use.

Ce produit seulement est convient pour des espaces bien isolés ou pour une utilisation occasionnelle.



Brasero Eléctrico

Braseiro elétrico

Electric Brazier / Brazaier électrique

MANUAL DE INSTRUÇÕES

REF. 07102 / REF. 07119



Fabricado en España

Fabricado na Espanha / Made in Spain

Estimado cliente:

Felicitemos-lhe pela compra deste braseiro elétrico.

Antes de pô-lo a funcionar, recomendamos-lhe que leia atentamente as presentes instruções com o fim de saber como trabalhar corretamente com o aparelho.

NORMAS DE SEGURANÇA

1. Use este aparelho apenas como se descreve neste manual. Qualquer outro uso, não recomendado pelo fabricante pode causar incêndios, descargas elétricas ou lesões a pessoas.
2. Certifique-se de que a fonte de alimentação corresponde ao indicado na placa de características do aparelho.
3. Para reduzir o risco de choque elétrico, a ficha está desenvolvida para encaixar numa tomada de forma correta. Se a ficha do aparelho não entra completamente na tomada, ligue a um electricista qualificado.
4. As crianças menores de 3 anos devem manter-se fora do alcance do aparelho a menos que sejam continuamente supervisionadas.
5. As crianças desde 3 anos e menores de 8 anos devem apenas ligar/desligar o aparelho sempre que este tenha sido colocado ou instalado na sua posição de funcionamento normal prevista e que sejam supervisionados ou tenham recebido instruções relativas ao uso do aparelho de forma segura e entendam os possíveis riscos ao funcionar com o aparelho.
6. As crianças desde 3 anos e menores de 8 anos não devem conectar, regular e limpar o aparelho ou realizar operações de manutenção. O aparelho pode ser usado por crianças com idades de 8 anos ou mais velhas e por pessoas com capacidades físicas, sensoriais ou mentais reduzidas, ou falta de experiência e conhecimento, sempre e quando tenham obtido formação e supervisão adequada. As crianças não devem brincar com o aparelho. A limpeza e manutenção do aparelho não deve ser realizada por crianças sem supervisão.

PRECAUÇÕES – Algumas partes deste produto podem ficar muito quentes e causar queimaduras. Deve ter atenção redobrada sempre que haja crianças ou pessoas vulneráveis presentes.

7. Sempre que seja possível, evite o uso de cabos de extensão pois o cabo pode sobreaquecer e causar risco de incêndio. Nunca use uma só extensão para vários aparelhos.
8. Desligue o aparelho quando o quiser mudar de sitio mas nunca puxe pelo cabo para desligá-lo. Deve puxar a ficha para desligá-la da tomada.
9. Não obstrua nem manipule o aparelho enquanto estiver a funcionar.
10. Se o cabo de alimentação está danificado, deve ser substituído pelo serviço técnico autorizado com o fim de evitar situações potencialmente perigosas.
11. Coloque sempre o aparelho numa superfície estável, plana e nivelada, enquanto a está a usar para evitar a possibilidade de derrubá-lo. Mantenha o aparelho longe de materiais de fácil combustão tais como, móveis, almofadas, roupa de cama, papéis e cortinas.
12. Verifique que nenhum objeto esteja encima do cabo de alimentação do aparelho. Não passe o cabo elétrico por debaixo de tapetes, carpetes, ou similares. Mantenha o cabo de alimentação longe de pessoas e/ou lugares onde exista a possibilidades de tropeçar no cabo.
13. Nunca toque no aparelho molhado e não o use num entorno imediato de uma casa de banho, duche ou piscina.
14. Este aparelho está desenvolvido para o uso doméstico em interiores e não está desenvolvido para o uso industrial.
15. ADVERTÊNCIA: Para evitar sobreaquecimentos, não cobrir o aparelho de aquecimento.



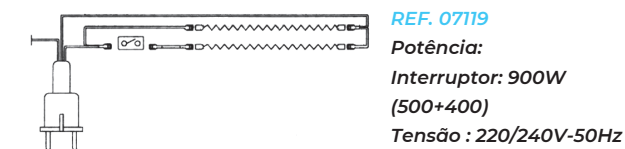
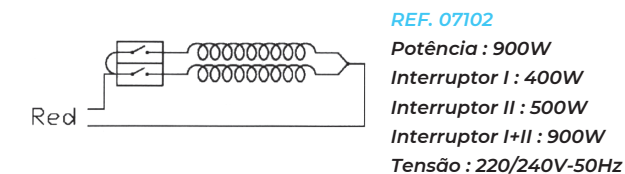
Este símbolo que se inclui no autocolante identificativo do aparelho indica "NÃO COBRIR"

16. O aparelho não deve estar situado imediatamente por debaixo de uma tomada elétrica.
17. Não inserir, nem permita que os dedos ou objetos estranhos penetrem na ventilação ou saída de ar, já que pode causar uma descarga elétrica, um incêndio ou danificar o aparelho.
18. Conserve este manual para consultas posteriores.
19. Este aparelho é apto para espaços bem isolados ou para uso ocasional.

NOTA: Ao usar o aparelho por primeira vez é possível

que emita odores. Tenha a precaução de, no primeiro uso, usá-lo num lugar bem ventilado.

CARACTERÍSTICAS TÉCNICAS



FUNCIONAMENTO

REF. 07102:

1. Certifique-se de que os interruptores estão na posição "0" desligada e conecte o aparelho à rede elétrica.
2. Selecione a potência desejada pressionando somente a chave I para 400W, somente a chave 2 para 500W, ou pressionando os dois interruptores ao mesmo tempo para obter a potência máxima de 900W.
3. Para desligar o aparelho, pressione novamente os interruptores.

REF. 07119:

1. Ligue o aparelho à corrente.
2. Selecione a potência desejada pressionando o interruptor na posição I para 500W, ou pressionando o interruptor na posição II para 900W.
3. Para desligar o aparelho, desconecte-o da tomada.

CLEANING AND MAINTENANCE

Before any cleaning manipulation, check that the device has been plugged out.

Always clean this device once cold, with a soft cloth and soapy water. Then dry with a dry cloth.

Do not use abrasive products, alcohol, acetone, oil, fuel or solvents for this cleaning's cleaning.

Do not plunge this device in wáter or any other liquid.

In the case the device is not going to be used in a long period of time, it is recommended top ut an adapted cover on it, once clean and dry. Keep it in a dry environment

WARRANTY

The warranty for this device will be 24 months from the date indicated on the purchase ticket, as communicated by the directive 23/2003 from July, 10th. Such warranty will only be valid upon bill presentation.

LEGAL CONFORMITY

This product bares the CE indication as to indicate conformity with the norms 2006/95/CE (Low Tension), 2014/30/CE (Electromagnetic Compatibility) and RoHS 2011/65/UE.



This symbol indicated on the product's characteristics label indicates the device cannot be treated as domestic garbage but has to be delivered to an authorized collector for electric and electronic devices.

Your contribution to the collect removal of this devices protects the environment. In the case of an inappropriate removal of this device, damage can be caused to the environment. For more information about this device's recycling, you can address your city hall, the garbage collection company or the shop where you bought the device.



www.edmproduct.com
ELEKTRO 3, S.COOP.C.L
F-43389675

EDM garantiza todos sus productos declinando toda responsabilidad frente a daños originados por una incorrecta instalación / uso de sus artículos.

EDM dá garantia a todos os seus produtos, declinando toda responsabilidade por danos originados por utilização / instalação incorrecta dos seus productos.

EDM guarantees all its products declines all responsibility for damages caused by improper installation / use of its articles.

EDM garantit tous ses produits, déclinant toute responsabilité en cas de dommages résultant d'un mauvais usage ou d'une installation incorrecte de ses articles.

Este producto solo es adecuado para espacios bien aislados o uso ocasional.

Este produto só é adequado para espaços bem isolados ou uso ocasional.

This product is only suitable for well isolated spaces or occasional use.

Ce produit seulement est convient pour des espaces bien isolés ou pour une utilisation occasionnelle.



Brasero Eléctrico

Braseiro elétrico

Electric Brazier / Brazaier électrique

THE MANUAL

REF. 07102 / REF. 07119



Fabricado en España

Fabricado na Espanha / Made in Spain

Dear client,

We congratulate you for the purchase of this electric brazier. Before switching it on, we do recommend that you read very carefully the here below instructions as to control better this device's good use.

SECURITY NORMS

1. Only use this device as indicated in these instructions. Any other use or unrecommended by the maker can cause fire, electric shocks or injuries.
2. Make sure that power source corresponds to the one indicated in the device's characteristics sheet.
3. As to reduce electric shock risk, this plug has been designed as to correctly fit in a common jack. If the device's plug does not completely fit in the jack, please call a qualified technician.
4. Children aged less than 3 have to remain far from the device unless they are constantly watched over.
5. Children aged between 3 and 8 can only switch the device on and off as long as the latter be installed in a correct working position and as long as they be watched over or have received instructions regarding the safe use of this device and do understand the risks it represents.
6. Children aged between 3 and 8 cannot plug in, regulate, fix or clean the device. It has to be used by children aged more than 8, adults, and people with lack of awareness or reduced physical, sensitive or mental capacities ever since they are watched over or previously received appropriate indications. Children cannot evr play with the device. The maintenance and cleaning of this device can in no case be realized by kids without supervision.

CAUTION- Some parts of this producto can get really hot and cause serious burns. It is necessary to have special caution when children or fragile people are close to the device. As much as possible, avoid using extension cables as they can overheat and cause fire risk. Never use one same extension cable as to plug in several heaters or braziers. Disconnect the appliance when moving, but never pulling the cable to unplug it, you

must pull the plug.

7. Do not cover or manipulate the device while working.
8. If power cable is damaged, it has to be replaced by an authorized technical service as to avoid dangerous situations.
9. Do not obstruct or manipulate the appliance while it is in9. functioning.
10. If the power cord is damaged, it should be replaced by an authorized technical service, in order to avoid dangerous situations.
11. Always place the appliance on a flat and level stable surface, when operating, to avoid the possibility of its overturning. Keep the device away from the combustibile materials such as furniture, pillows, bedding, papers and curtains.
12. Check that no object rests on the power cord of the appliance. Do not run the power cord under carpets, rugs or similar. Keep the power cord away from people and places at risk of tripping over it.
13. Never touch the wet device and do not use it in the immediate surroundings of a bath, shower or swimming pool.
14. This appliance is designed for domestic use indoors, and is not designed for industrial use.
15. **WARNING:** To avoid overheating, do not cover the heating appliance.

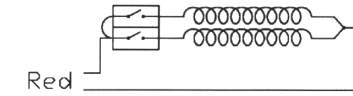


This symbol that is included in the sticker identifying the device indicates "DO NOT COVER".

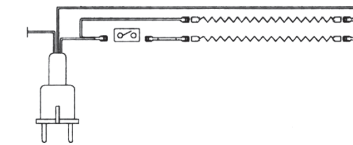
16. The appliance must not be located immediately below an electrical outlet.
17. Do not insert or allow fingers or foreign objects to enter the ventilation or air outlet, as this may cause electric shock, fire or damage to the appliance.
18. Keep this manual for later reference.
19. This device is suitable for well-insulated spaces or for occasional use.

NOTE: When using the appliance for the first time, it may give off odors. Use caution when using it for the first time in a well-ventilated place.

CARACTÉRISTIQUES TECHNIQUES



REF. 07102
**Power: 900W Switch I:
400W Switch II: 500W**
Switch I + II: 900W
**Voltage: 220 /
240V-50Hz**



REF. 07119
**Power:
900W (500 + 400)**
**Voltage: 220 /
240V-50Hz**

FONCTIONNEMENT

REF. 07102:

1. Assurez-vous que les interrupteurs soient en position "0" éteinte puis connecter l'appareil au réseau électrique.
2. Sélectionnez la puissance désirée en appuyant sur l'interrupteur I pour 400W, sur l'interrupteur II pour 500W ou sur les interrupteurs I et II simultanément pour 900W.
3. Pour éteindre l'appareil, veuillez appuyer de nouveau sur les interrupteurs concernés.

REF. 07119:

1. Connecter l'appareil au réseau électronique.
2. Sélectionnez la puissance désirée en appuyant sur la position I pour 500W ou sur la position II pour 900W.
3. Pour éteindre l'appareil, il doit se déconnecter du réseau électrique.

NETTOYAGE ET ENTRETIEN

1. Avant d'effectuer quelque manipulation de nettoyage, vérifiez que l'appareil soit débranché.
2. Nettoyez toujours l'appareil une fois refroidi. Utilisez un chiffon doux, de l'eau savonneuse puis séchez avec un chiffon sec.
3. N'utilisez pas de produits abrasifs, d'alcool, d'acétone, de pétrole, d'essence ou de dissolvants pour nettoyer cet appareil.
4. Ne pas submerger l'appareil dans l'eau ou tout autre liquide.
5. Pour une période prolongée de non-utilisation de l'appareil, il est conseillé de le couvrir avec une housse adaptée après l'avoir nettoyé et séché. Garder dans un endroit sec.

GARANTIE

La garantie de cet appareil est de 24 mois à compter de la date indiquée sur votre ticket d'achat, tel qu'indiqué par le décret 23/2003 du 10 Juillet.

Cette garantie ne pourra prendre effet que sur présentation du ticket d'achat.

INFORMATIONS LÉGALES

Ce produit porte le marquage CE afin d'en démontrer sa conformité avec les décrets 2006/95/CE (Tension Basse), 2014/30/CE (Compatibilité électromagnétique) et la directive RoHS 2011/65/UE.

Ce symbole situé sur l'étiquette des caractéristiques du produit indique qu'il ne peut être traité comme ordures domestiques, mais doit être remis au service de recyclage d'appareils électriques et électroniques.



Votre contribution au recyclage approprié de ce produit protège l'environnement.

Dans un cas d'élimination incorrecte du produit, nous pouvons causer des dommages sur l'environnement. Pour plus d'informations quant au recyclage de ce produit, rendez vous à la mairie, contacter votre service de tri des ordures, ou à la boutique où vous avez acheté ce produit.



www.edmproduct.com
ELEKTRO 3, S.COOP.C.L
F-43389675

EDM garantiza todos sus productos declinando toda responsabilidad frente a daños originados por una incorrecta instalación / uso de sus artículos.

EDM dá garantia a todos os seus produtos, declinando toda responsabilidade por danos originados por utilização / instalação incorrecta dos seus produtos.

EDM guarantees all its products declines all responsibility for damages caused by improper installation / use of its articles.

EDM garantit tous ses produits, déclinant toute responsabilité en cas de dommages résultant d'un mauvais usage ou d'une installation incorrecte de ses articles.

Este producto solo es adecuado para espacios bien aislados o uso ocasional.

Este produto só é adequado para espaços bem isolados ou uso ocasional.

This product is only suitable for well isolated spaces or occasional use.

Ce produit seulement est convient pour des espaces bien isolés ou pour une utilisation occasionnelle.



Brasero Eléctrico

Braseiro elétrico

Electric Brazier / Brazaier électrique

MANUEL D'INSTRUCTIONS

REF. 07102 / REF. 07119



Fabricado en España

Fabricado na Espanha / Made in Spain

Cher client,

Nous vous félicitons pour l'achat de ce brasero électrique. Avant de le mettre en marche, il est recommandé de lire attentivement les instructions ci-suivantes afin de connaître le bon fonctionnement de cet appareil.

NORMES DE SÉCURITÉ

1. Utilisez cet appareil uniquement comme décrit dans ce manuel. Toute autre utilisation non recommandée par le fabricant peut causer incendies, décharges électriques ou lésions corporelles.
2. Assurez-vous que la source d'alimentation correspond à celle indiquée sur la plaque caractéristique du produit.
3. Pour réduire le risque de choc électrique, cette prise est conçue pour un parfait ancrage. Si la prise de l'appareil ne pénètre pas entièrement dans la prise de courant, appelez un électricien qualifié.
4. Maintenir hors de portée des enfants de moins de 3 ans ou les surveiller constamment.
5. Les enfants d'entre 3 et 8 ans peuvent seulement allumer ou éteindre cet appareil une fois ce dernier installé en place pour un fonctionnement adéquat. Ils doivent être surveillés et avoir reçu les instructions nécessaires pour utiliser l'appareil de manière sûre, conscients des risques qu'il contient.
6. Les enfants d'entre 3 et 8 ans ne doivent pas brancher, régler, réparer ni nettoyer l'appareil. Il doit uniquement être utilisé et manipulé par des personnes âgées de plus de 8 ans et peut être manipulé par toute personne disposant de capacités physiques, sensorielles ou mentales réduites ayant reçu les indications nécessaires. Les enfants ne doivent pas jouer avec cet appareil. Son nettoyage et son entretien ne doivent pas être faits par des enfants sans surveillance.

ATTENTION- Certaines pièces de ce produit peuvent devenir très chaudes et provoquer des brûlures. Il est nécessaire de faire preuve d'une attention particulière lorsque sont présents enfants ou personnes fragiles.

Autant que possible, évitez l'utilisation de rallonges car elles peuvent surchauffer et provoquer un risque d'incendie. Ne jamais utiliser une rallonge pour plusieurs chauffages. Déconnecter l'appareil Avant de le déplacer, sans tirer sur le câble mais sur la prise.

7. Ne pas couvrir ni manipuler l'appareil durant son fonctionnement.
8. Si le câble d'alimentation est endommagé, il doit être remplacé par un service technique autorisé, pour éviter toute situation dangereuse.
9. Placez toujours l'appareil sur une surface plane, stable et à niveau, évitant ainsi toute possibilité de renversement. Maintenir l'appareil à l'écart de matériaux inflammables comme meubles, oreillers, linge de lit, papiers ou rideaux.
12. Vérifiez qu'aucun objet appuie sur le câble d'alimentation de cet appareil. Ne passez pas le câble d'alimentation sous tapis, carpettes ou similaires. Maintenez le câble éloigné des personnes et lieux pouvant provoquer une chute.
13. Ne touchez jamais l'appareil mouillé et ne l'utilisez pas dans un environnement humide comme salle de bain, douche, piscine.
14. Cet appareil est conçu pour un usage domestique en intérieur ; ne pas en faire une utilisation industrielle.
15. MISE EN GARDE : Pour éviter les surchauffes, ne pas couvrir l'appareil en marche. Ce symbole indiqué sur l'étiquette du produit indique que cet appareil ne peut être couvert.



Identificativa del aparato indica "NO CUBRIR"

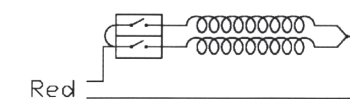
16. Cet appareil ne peut être installé directement sous une prise de courant
17. Ne pas insérer ni permettre l'insertion de doigts ou corps étrangers dans les systèmes de ventilation et sortie d'air puisque cela peut causer une décharge électrique, un incendie ou endommager l'appareil.
18. Conservez ce Manuel pour toute consultation

ultérieure.

19. Appareil apte pour les espaces bien isolés ou pour un usage occasionnel.

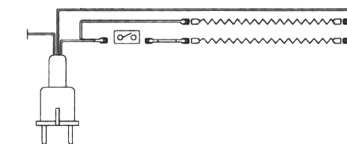
NOTE: Lors de la première utilisation, cet appareil peut émettre des odeurs. Veuillez réaliser cette première utilisation dans un lieu bien ventilé.

CARACTÉRISTIQUES TECHNIQUES



REF. 07102

Puissance : 900W
Interrupteur I : 400W
Interrupteur II : 500W
Interrupteur I+II : 900W
Tension : 220/240V-50Hz



REF. 07119

Puissance:
900W (500+400)
Tension : 220/240V-50Hz

FONCTIONNEMENT

REF. 07102:

1. Assurez-vous que les interrupteurs soient en position "0" éteinte puis connecter l'appareil au réseau électrique.
2. Sélectionnez la puissance désirée en appuyant sur l'interrupteur I pour 400W, sur l'interrupteur II pour 500W ou sur les interrupteurs I et II simultanément pour 900W.
3. Pour éteindre l'appareil, veuillez appuyer de nouveau sur les interrupteurs concernés.

REF. 07119:

1. Connecter l'appareil au réseau électronique.
2. Sélectionnez la puissance désirée en appuyant sur la position I pour 500W ou sur la position II pour 900W.
3. Pour éteindre l'appareil, il doit se déconnecter du réseau électrique.